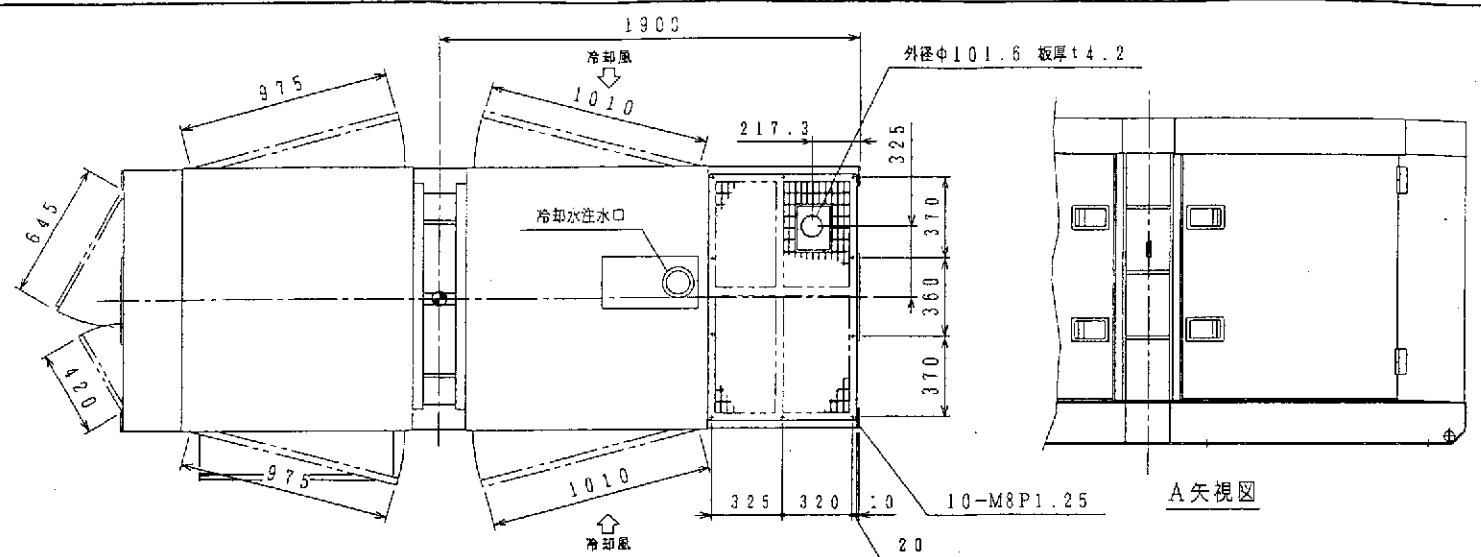
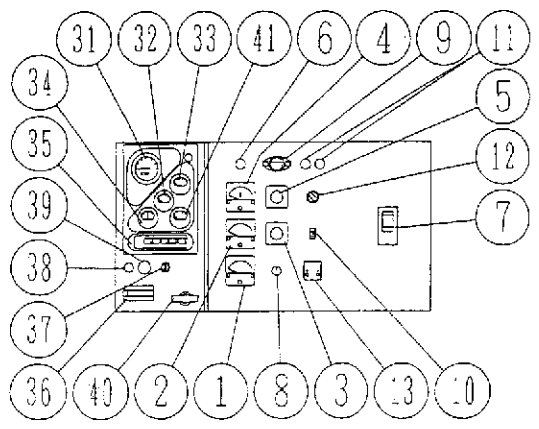
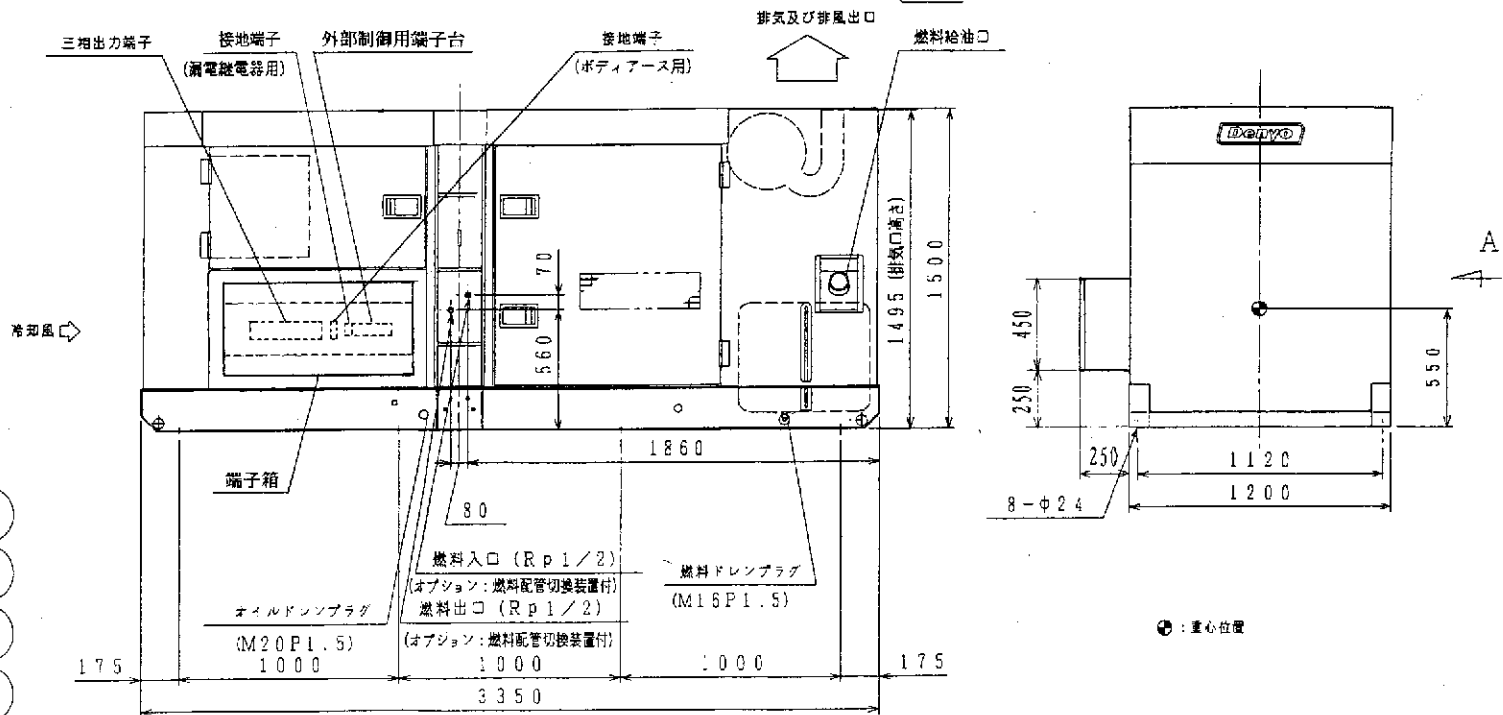


制御盤		操作盤	
番号	部品名称	番号	部品名称
1	周波数計	31	回転計
2	交流電流計	32	油圧計
3	電流計切換スイッチ	33	水温計
4	交流電圧計	34	充電電流計
5	電圧計切換スイッチ	35	警報灯
6	電源表示灯	36	バッテリースイッチ
7	遮断器	37	スタータスイッチ
8	電圧調整器	38	予熱表示灯
9	パネルライト	39	非常停止ボタン
10	パネルライトスイッチ	40	調速ハンドル
11	同期検定灯	41	燃料計
12	「単独～並列」切換スイッチ		
13	漏電継電器		



A矢視図

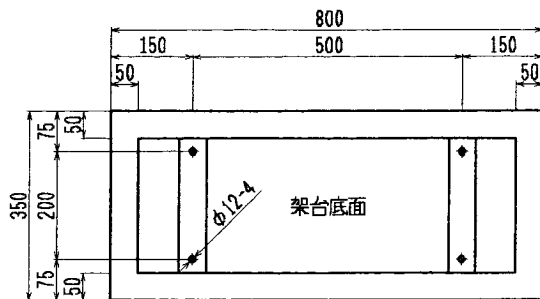
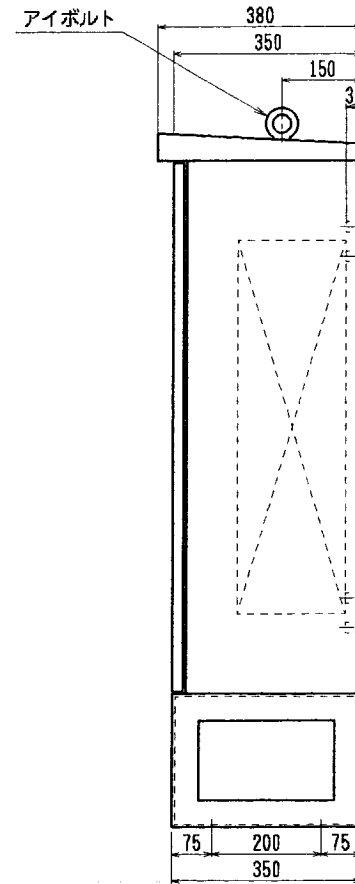
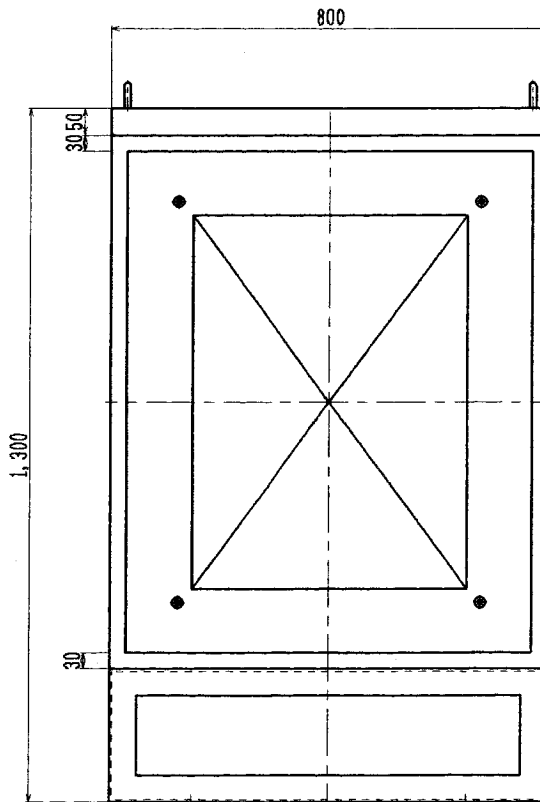
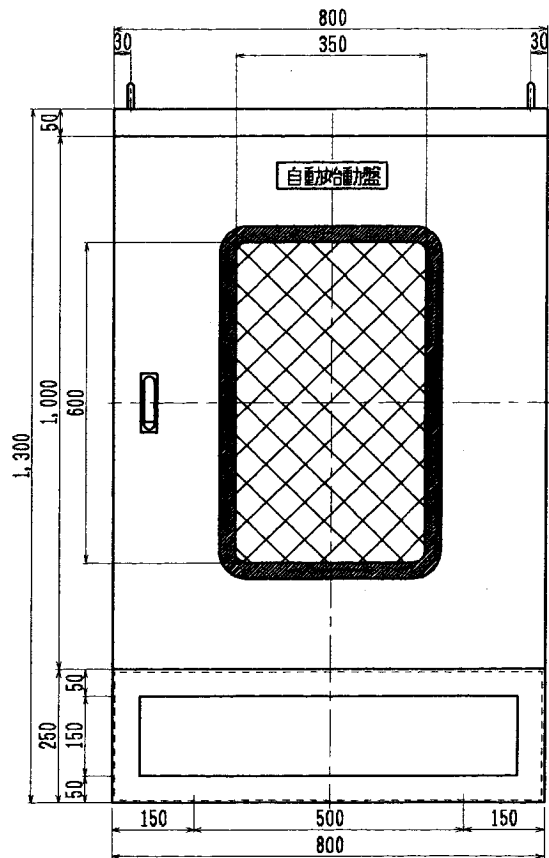


操作盤 制御盤

エンジン : 三菱 6D24-B1
 発電機 : DB-1651M
 バッテリ : 115F51×2
 燃料タンク : 約250L
 乾燥質量 : 約2900kg

尺 度	承認	点 検	機 機	担 当	型 式 M O D E L
SCALE	RECOGNIZE	CHECKED BY	CHARGER		DCA-150SPM
1/25					図 面 名 称 DRAWING NAME
					外形図
					図 面 番 号 DRAWING NO.





仕様: 屋外自立型
 塗装色: 5Y7/1
 板厚: t2.3
 重量: 200kg

RECOGNIZE	CHECKED BY	CHARGER	TITLE	自動始働力盤 屋外自立型ボックス 外形図
DATE	SCALE	1/10	DRAWING NO.	